



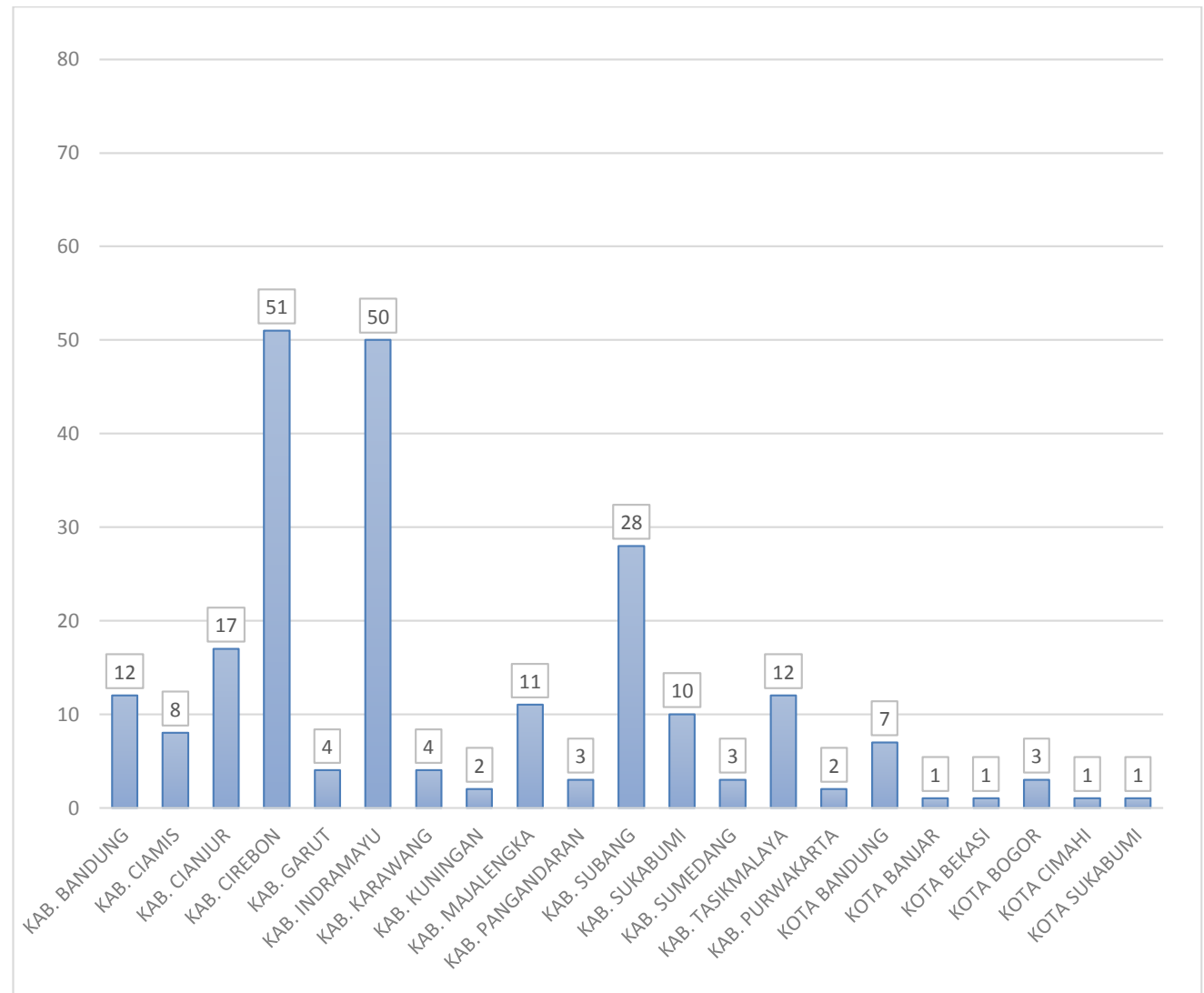
**REKAPITULASI JUMLAH KEPULANGAN TKI ASAL JAWA BARAT  
DI BANDARA HUSEIN SASTRANEGARA BANDUNG  
MELALUI POS PENDATAAN DI COUNTER BP3TKI NO. 11  
ASAL PROVINSI JAWA BARAT  
BULAN SEPTEMBER 2016**

**BALAI PELAYANAN TKI TERPADU  
DINAS TENAGA KERJA DAN TRANSMIGRASI PROVINSI JAWA BARAT**

Balai Pelayanan TKI Terpadu  
Dinas Tenaga Kerja dan Transmigrasi  
Provinsi Jawa Barat  
Jl. Soekarno Hatta No. 532 Bandung  
Telp/Fax : (022) 7512002  
E-mail : [bptkit@jabarprov.go.id](mailto:bptkit@jabarprov.go.id), [balai\\_tki\\_terpadu@yahoo.com](mailto:balai_tki_terpadu@yahoo.com)

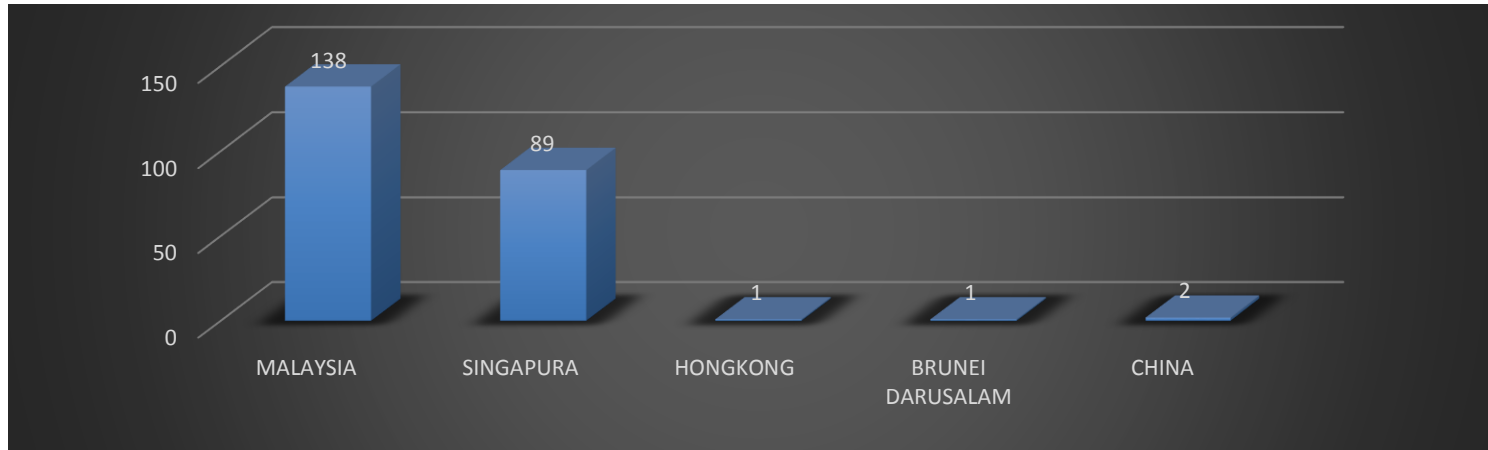
**Data Kedatangan TKI Di Bandara Husein Sastranegara Bandung  
Berdasarkan Kabupaten/Kota Asal Provinsi Jawa Barat  
Bulan September 2016**

NO	KABUPATEN/KOTA	JUMLAH
1	KAB. BANDUNG	12
2	KAB. CIAMIS	8
3	KAB. CIANJUR	17
4	KAB. CIREBON	51
5	KAB. GARUT	4
6	KAB. INDRAMAYU	50
7	KAB. KARAWANG	4
8	KAB. KUNINGAN	2
9	KAB. MAJALENGKA	11
10	KAB. PANGANDARAN	3
11	KAB. SUBANG	28
12	KAB. SUKABUMI	10
13	KAB. SUMEDANG	3
14	KAB. TASIKMALAYA	12
15	KAB. PURWAKARTA	2
16	KOTA BANDUNG	7
17	KOTA BANJAR	1
18	KOTA BEKASI	1
19	KOTA BOGOR	3
20	KOTA CIMAHI	1
21	KOTA SUKABUMI	1
<b>JUMLAH</b>		<b>231</b>



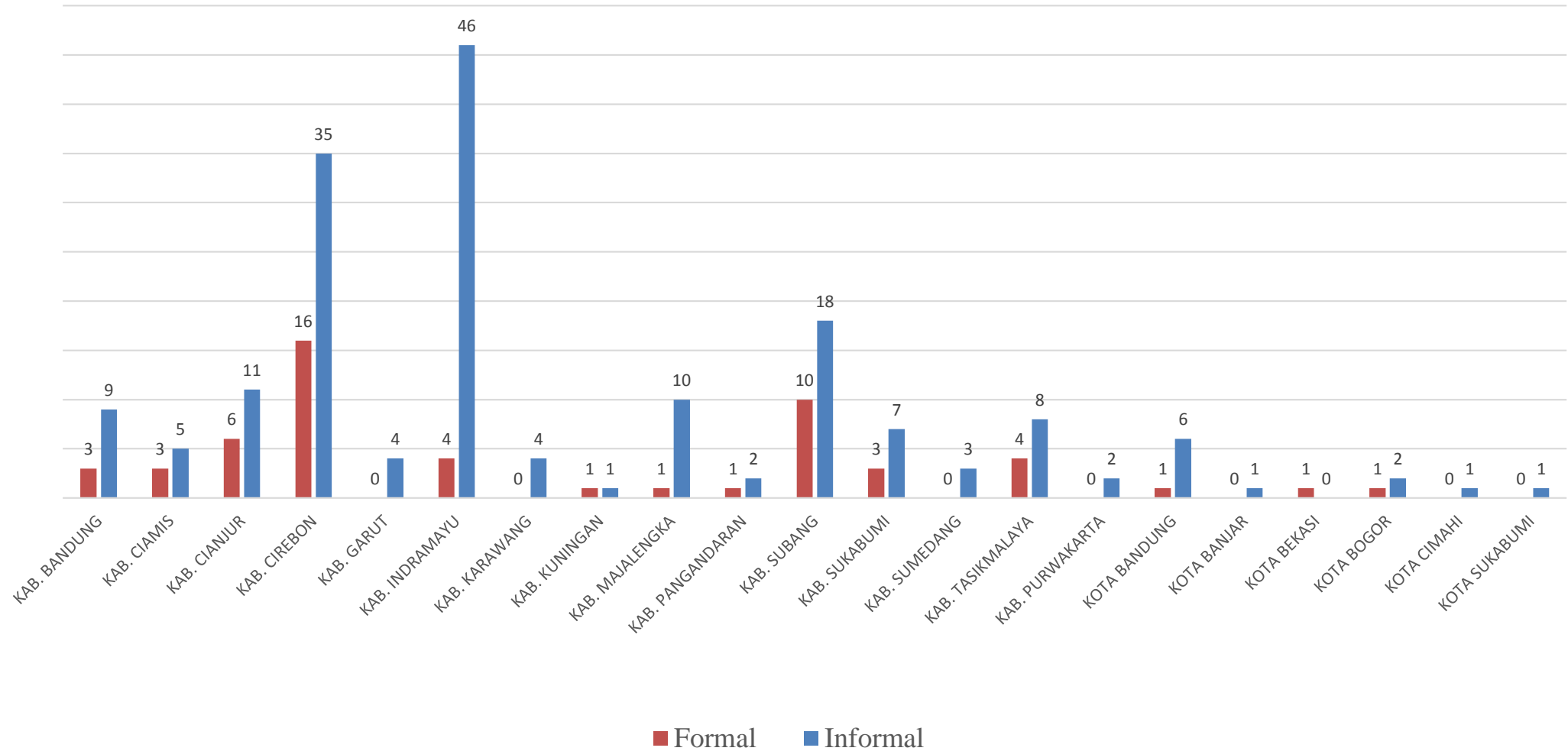
Sumber Data : Team Satgas Pendataan PEMBERANGKATAN dan PEMULANGAN TKI di Bandara Husein Sastranegara Bandung

**Data Kedatangan TKI Di Bandara Husein Sastranegara Bandung  
Berdasarkan Negara Penempatan Asal Provinsi Jawa Barat  
Bulan September 2016**



No	Kabupaten/Kota	Jumlah
1	MALAYSIA	138
2	SINGAPURA	89
3	HONGKONG	1
4	BRUNEI DARUSALAM	1
5	CHINA	2
<b>JUMLAH</b>		<b>231</b>

## Data Kedatangan TKI Berdasarkan Sektor Formal dan Informal Asal Provinsi Jawa Barat Bulan September 2016



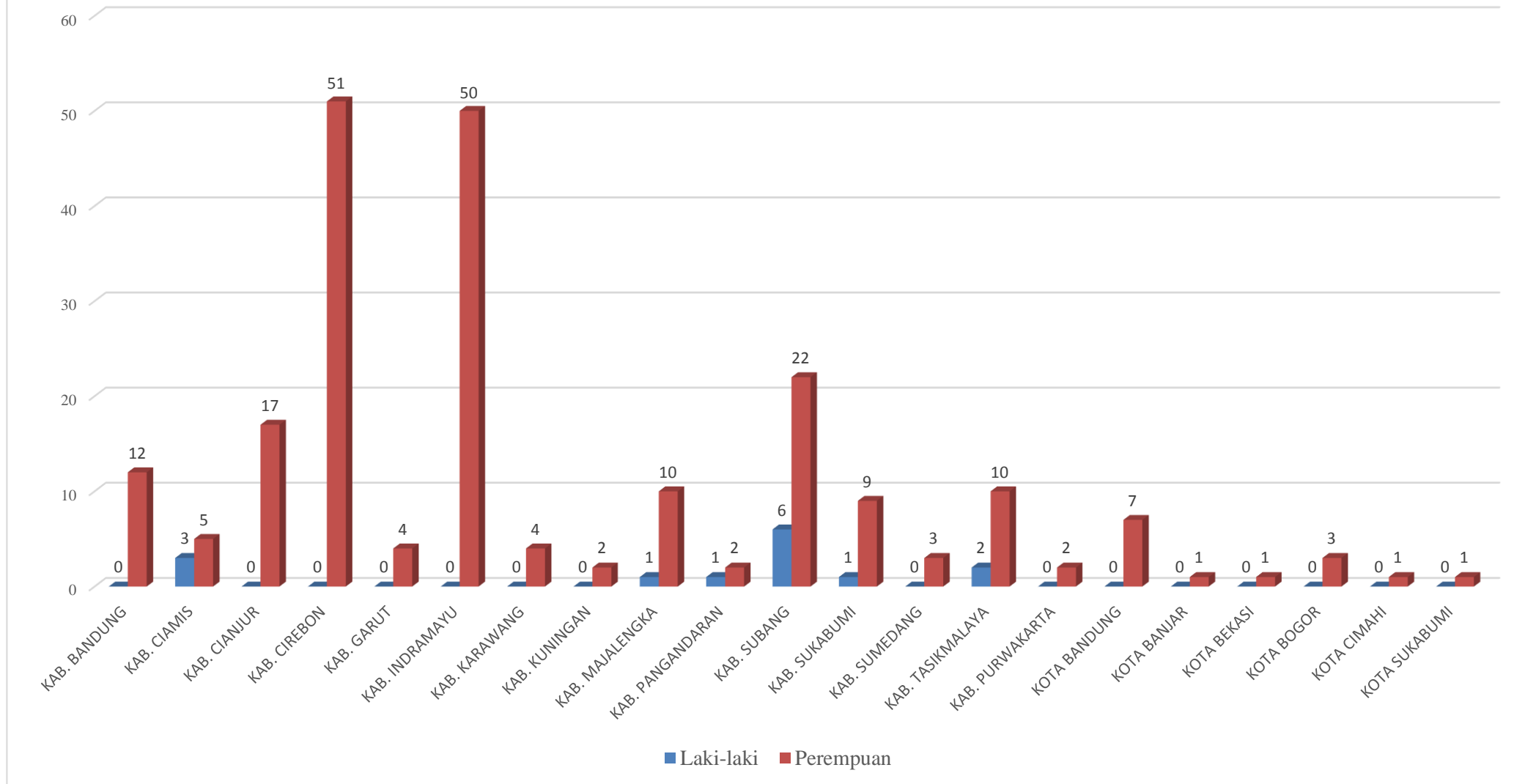
Sumber Data : Team Satgas Pendataan Pemberangkatan dan Pemulangan TKI di Bandara Husein Sastranegara Bandung

**Data Kedatangan TKI Di Bandara Husein Sastranegara Bandung  
Berdasarkan Sektor Formal/Informal Asal Provinsi Jawa Barat  
Bulan September 2016**

NO	KABUPATEN/KOTA	JUMLAH KEPULANGAN	TKI FORMAL	%	TKI INFORMAL	%
1	KAB. BANDUNG	12	3	25,0	9	75,0
2	KAB. CIAMIS	8	3	37,5	5	62,5
3	KAB. CIANJUR	17	6	35,3	11	64,7
4	KAB. CIREBON	51	16	31,4	35	68,6
5	KAB. GARUT	4	0	0,0	4	100,0
6	KAB. INDRAMAYU	50	4	8,0	46	92,0
7	KAB. KARAWANG	4	0	0,0	4	100,0
8	KAB. KUNINGAN	2	1	50,0	1	50,0
9	KAB. MAJALENGKA	11	1	9,1	10	90,9
10	KAB. PANGANDARAN	3	1	33,3	2	66,7
11	KAB. SUBANG	28	10	35,7	18	64,3
12	KAB. SUKABUMI	10	3	30,0	7	70,0
13	KAB. SUMEDANG	3	0	0,0	3	100,0
14	KAB. TASIKMALAYA	12	4	33,3	8	66,7
15	KAB. PURWAKARTA	2	0	0,0	2	100,0
16	KOTA BANDUNG	7	1	14,3	6	85,7
17	KOTA BANJAR	1	0	0,0	1	100,0
18	KOTA BEKASI	1	1	100,0	0	0,0
19	KOTA BOGOR	3	1	33,3	2	66,7
20	KOTA CIMAHI	1	0	0,0	1	100,0
21	KOTA SUKABUMI	1	0	0,0	1	100,0
JUMLAH		231	55	23,8	176	76,2

Sumber Data : Team Satgas Pendataan Pemberangkatan dan Pemulangan TKI di Bandara Husein Sastranegara Bandung

## Data Kedatangan TKI Berdasarkan Jenis Kelamin Asal Provinsi Jawa Barat Bulan September 2016

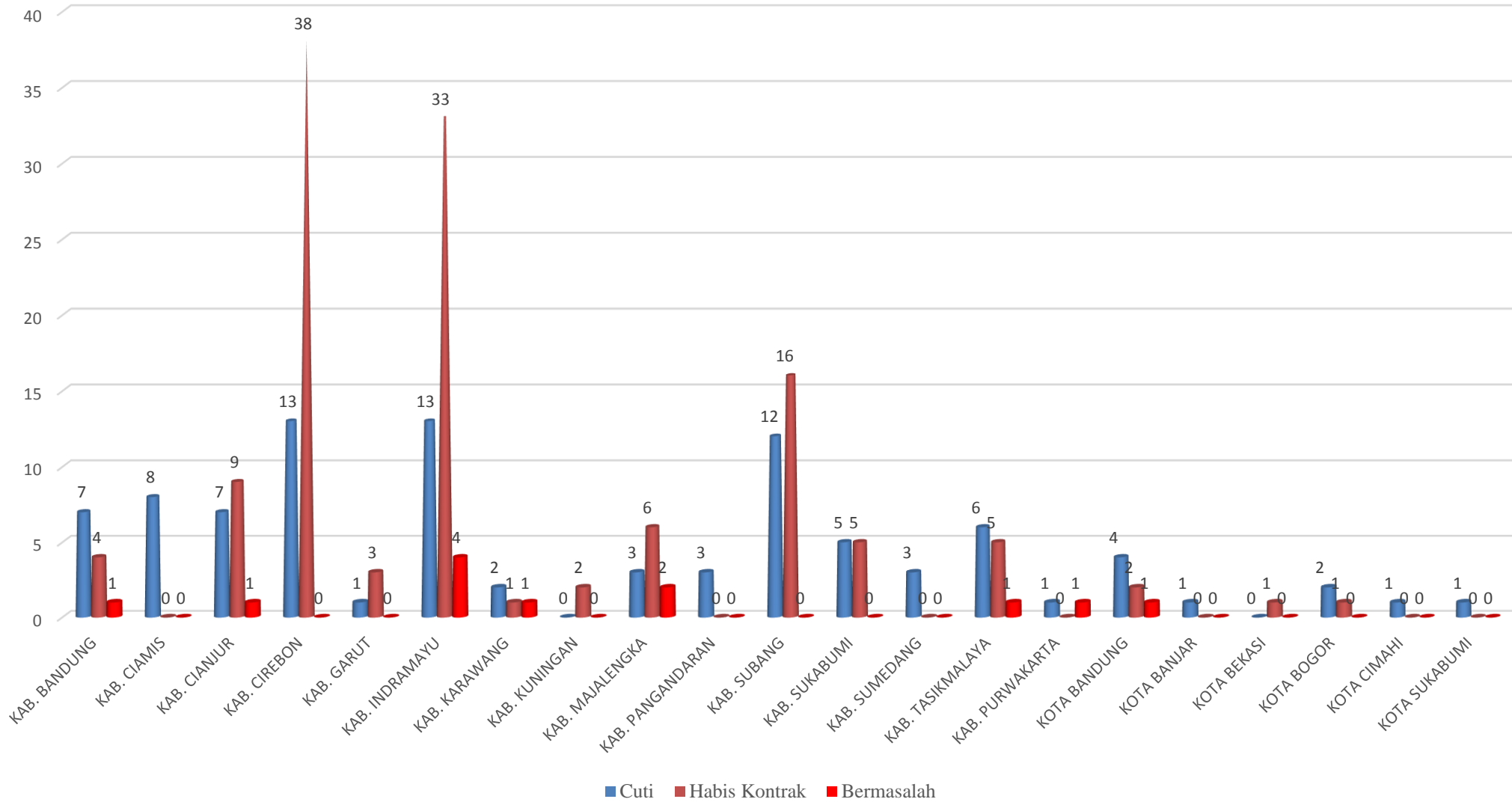


Sumber Data : Team Satgas Pendataan Pemberangkatan dan Pemulangan TKI di Bandara Husein Sastranegara Bandung

**Data Kedatangan TKI Di Bandara Husein Sastranegara Bandung  
Berdasarkan Jenis Kelamin Asal Provinsi Jawa Barat  
Bulan September 2016**

NO	KABUPATEN/KOTA	JUMLAH KEPULANGAN	LAKI-LAKI	%	PEREMPUAN	%
1	KAB. BANDUNG	12	0	0,0	12	100,0
2	KAB. CIAMIS	8	3	37,5	5	62,5
3	KAB. CIANJUR	17	0	0,0	17	100,0
4	KAB. CIREBON	51	0	0,0	51	100,0
5	KAB. GARUT	4	0	0,0	4	100,0
6	KAB. INDRAMAYU	50	0	0,0	50	100,0
7	KAB. KARAWANG	4	0	0,0	4	100,0
8	KAB. KUNINGAN	2	0	0,0	2	100,0
9	KAB. MAJALENGKA	11	1	9,1	10	90,9
10	KAB. PANGANDARAN	3	1	33,3	2	66,7
11	KAB. SUBANG	28	6	21,4	22	78,6
12	KAB. SUKABUMI	10	1	10,0	9	90,0
13	KAB. SUMEDANG	3	0	0,0	3	100,0
14	KAB. TASIKMALAYA	12	2	16,7	10	83,3
15	KAB. PURWAKARTA	2	0	0,0	2	100,0
16	KOTA BANDUNG	7	0	0,0	7	100,0
17	KOTA BANJAR	1	0	0,0	1	100,0
18	KOTA BEKASI	1	0	0,0	1	100,0
19	KOTA BOGOR	3	0	0,0	3	100,0
20	KOTA CIMAHI	1	0	0,0	1	100,0
21	KOTA SUKABUMI	1	0	0,0	1	100,0
JUMLAH		231	14	6,1	217	93,9

## Data Kedatangan TKI Berdasarkan Alasan Kepulangan Asal Provinsi Jawa Barat Bulan September 2016



Sumber Data : Team Satgas Pendataan Pemberangkatan dan Pemulangan TKI di Bandara Husein Sastranegara Bandung



**Data Kedatangan TKI Di Bandara Husein Sastranegara Bandung  
Berdasarkan Alasan Kepulangan TKI Asal Provinsi Jawa Barat  
Bulan September 2016**

NO	KABUPATEN/KOTA	JUMLAH KEPULANGAN	CUTI	%	HABIS KONTRAK	%	BERMASALAH	%
1	KAB. BANDUNG	12	7	58,3	4	33,3	1	8,3
2	KAB. CIAMIS	8	8	100,0	0	0,0	0	0,0
3	KAB. CIANJUR	17	7	41,2	9	52,9	1	5,9
4	KAB. CIREBON	51	13	25,5	38	74,5	0	0,0
5	KAB. GARUT	4	1	25,0	3	75,0	0	0,0
6	KAB. INDRAMAYU	50	13	26,0	33	66,0	4	8,0
7	KAB. KARAWANG	4	2	50,0	1	25,0	1	25,0
8	KAB. KUNINGAN	2	0	0,0	2	100,0	0	0,0
9	KAB. MAJALENGKA	11	3	27,3	6	54,5	2	18,2
10	KAB. PANGANDARAN	3	3	100,0	0	0,0	0	0,0
11	KAB. SUBANG	28	12	42,9	16	57,1	0	0,0
12	KAB. SUKABUMI	10	5	50,0	5	50,0	0	0,0
13	KAB. SUMEDANG	3	3	100,0	0	0,0	0	0,0
14	KAB. TASIKMALAYA	12	6	50,0	5	41,7	1	8,3
15	KAB. PURWAKARTA	2	1	50,0	0	0,0	1	50,0
16	KOTA BANDUNG	7	4	57,1	2	28,6	1	14,3
17	KOTA BANJAR	1	1	100,0	0	0,0	0	0,0
18	KOTA BEKASI	1	0	0,0	1	100,0	0	0,0
19	KOTA BOGOR	3	2	66,7	1	33,3	0	0,0
20	KOTA CIMAHI	1	1	100,0	0	0,0	0	0,0
21	KOTA SUKABUMI	1	1	100,0	0	0,0	0	0,0
JUMLAH		231	93	40,3	126	54,5	12	5,2

Sumber Data : Team Satgas Pendataan Pemberangkatan dan Pemulangan TKI di Bandara Husein Sastranegara Bandung