



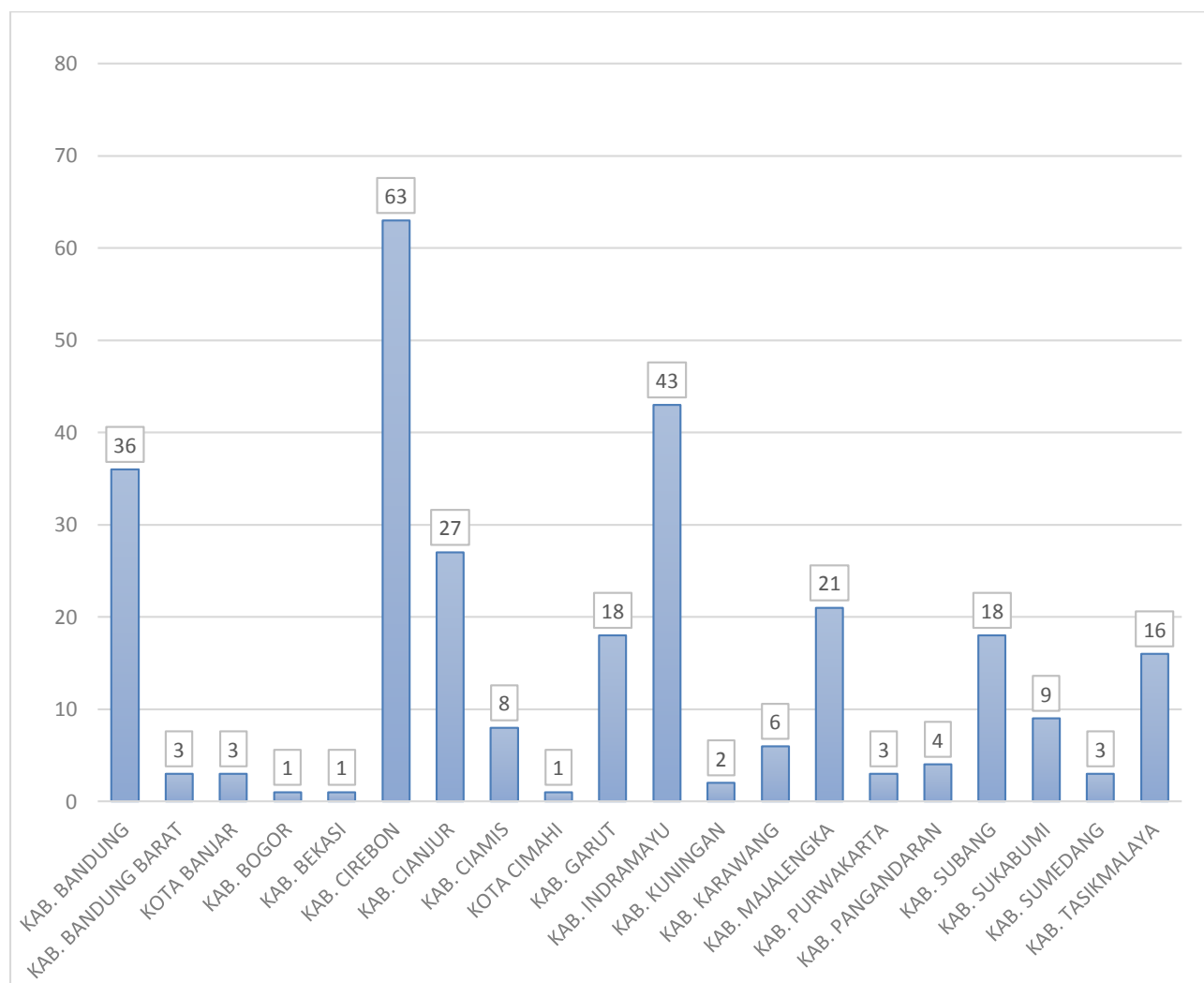
**REKAPITULASI JUMLAH KEPULANGAN TKI ASAL JAWA BARAT  
DI BANDARA HUSEIN SASTRANEGARA BANDUNG  
MELALUI POS PENDATAAN DI COUNTER BP3TKI NO. 11  
ASAL PROVINSI JAWA BARAT  
BULAN OKTOBER 2016**

**BALAI PELAYANAN TKI TERPADU  
DINAS TENAGA KERJA DAN TRANSMIGRASI PROVINSI JAWA BARAT**

Balai Pelayanan TKI Terpadu  
Dinas Tenaga Kerja dan Transmigrasi  
Provinsi Jawa Barat  
Jl. Soekarno Hatta No. 532 Bandung  
Telp/Fax : (022) 7512002  
E-mail : [bptkit@jabarprov.go.id](mailto:bptkit@jabarprov.go.id), [balai\\_tki\\_terpadu@yahoo.com](mailto:balai_tki_terpadu@yahoo.com)


**Data Kedatangan TKI Di Bandara Husein Sastranegara Bandung  
Berdasarkan Kabupaten/Kota Asal Provinsi Jawa Barat  
Bulan Oktober 2016**

NO	KABUPATEN/KOTA	JUMLAH
1	KAB. BANDUNG	36
2	KAB. BANDUNG BARAT	3
3	KOTA BANJAR	3
4	KAB. BOGOR	1
5	KAB. BEKASI	1
6	KAB. CIREBON	63
7	KAB. CIANJUR	27
8	KAB. CIAMIS	8
9	KOTA CIMAH	1
10	KAB. GARUT	18
11	KAB. INDRAMAYU	43
12	KAB. KUNINGAN	2
13	KAB. KARAWANG	6
14	KAB. MAJALENGKA	21
15	KAB. PURWAKARTA	3
16	KAB. PANGANDARAN	4
17	KAB. SUBANG	18
18	KAB. SUKABUMI	9
19	KAB. SUMEDANG	3
20	KAB. TASIKMALAYA	16
<b>Jumlah</b>		<b>286</b>



Sumber Data : Team Satgas Pendataan Pemberangkatan dan Pemulangan TKI di Bandara Husein Sastranegara Bandung

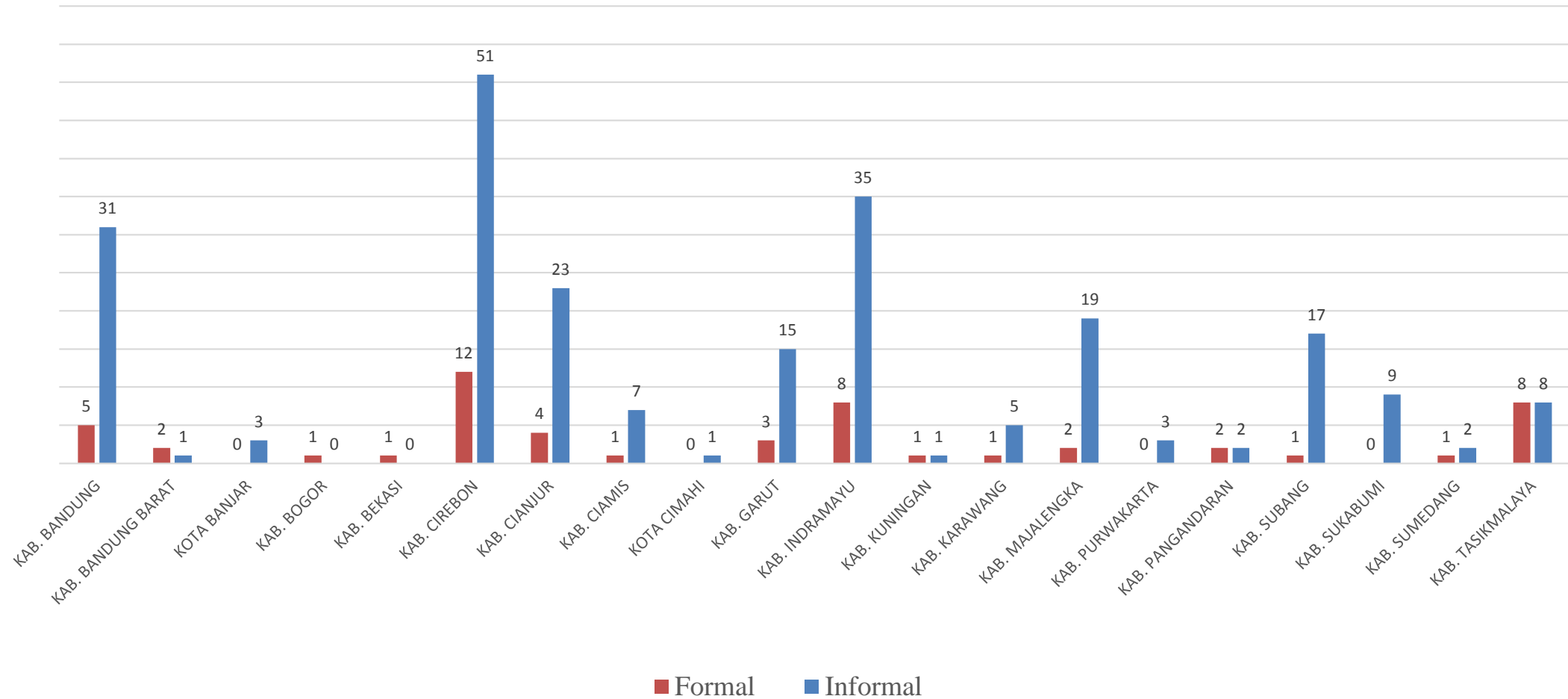
**Data Kedatangan TKI Di Bandara Husein Sastranegara Bandung  
Berdasarkan Negara Penempatan Asal Provinsi Jawa Barat  
Bulan Oktober 2016**



No	Kabupaten/Kota	Jumlah
1	MALAYSIA	156
2	SINGAPURA	120
3	HONGKONG	3
4	BRUNEI DARUSALAM	3
5	UAE	3
6	OMAN	1
<b>JUMLAH</b>		<b>286</b>

Sumber Data : Team Satgas Pendataan Pemberangkatan dan Pemulangan TKI di Bandara Husein Sastranegara Bandung

## Data Kepulangan TKI Berdasarkan Sektor Formal dan Informal Asal Provinsi Jawa Barat Oktober 2016

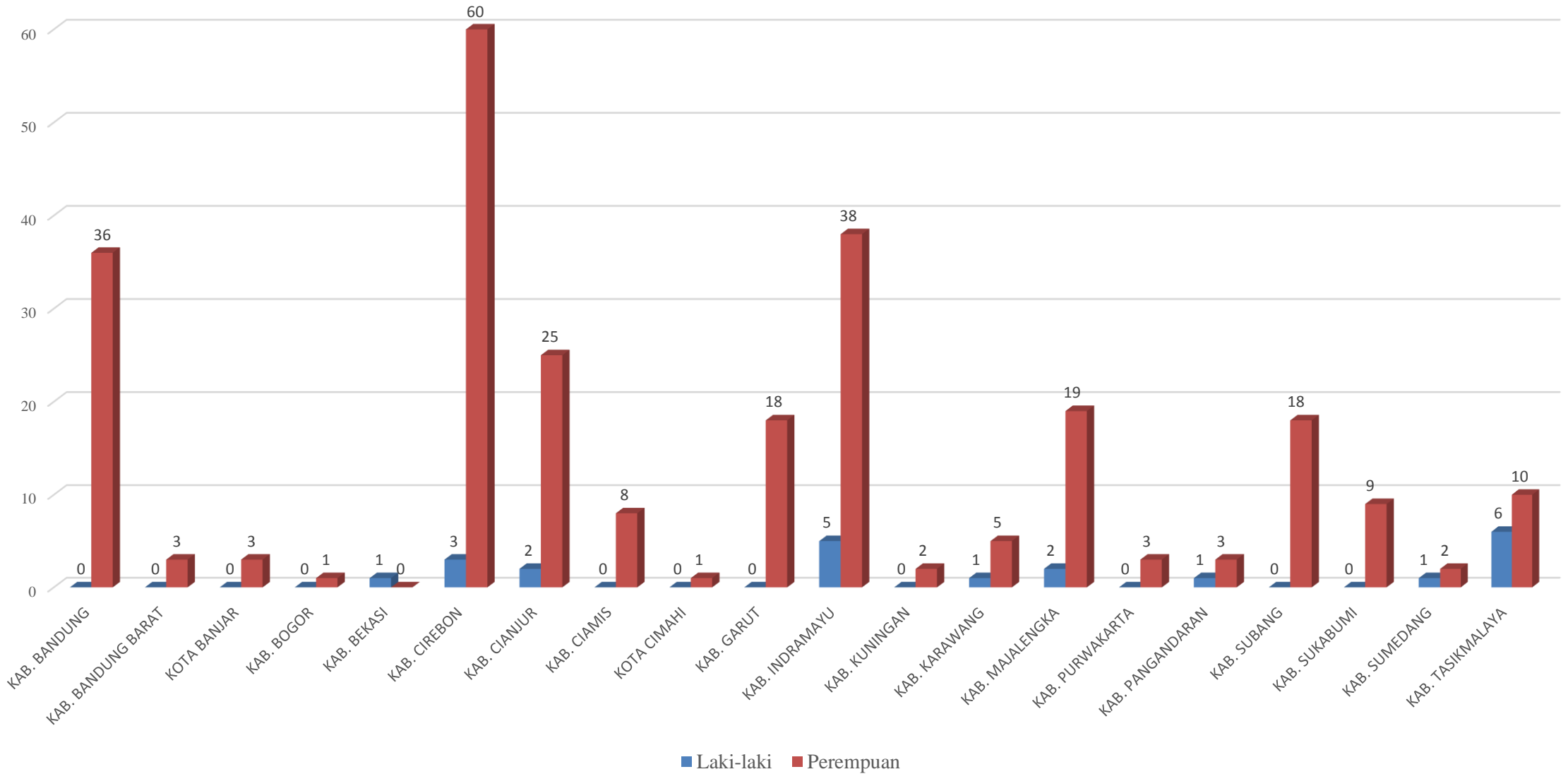


Sumber Data : Team Satgas Pendataan Pemberangkatan dan Pemulangan TKI di Bandara Husein Sastranegara Bandung

**Data Kedatangan TKI Di Bandara Husein Sastranegara Bandung  
Berdasarkan Sektor Formal/Informal Asal Provinsi Jawa Barat  
Bulan Oktober 2016**

NO	KABUPATEN/KOTA	JUMLAH KEPULANGAN	TKI FORMAL	%	TKI INFORMAL	%
1	KAB. BANDUNG	36	5	13,9	31	86,1
2	KAB. BANDUNG BARAT	3	2	66,7	1	33,3
3	KOTA BANJAR	3	0	0,0	3	100,0
4	KAB. BOGOR	1	1	100,0	0	0,0
5	KAB. BEKASI	1	1	100,0	0	0,0
6	KAB. CIREBON	63	12	19,0	51	81,0
7	KAB. CIANJUR	27	4	14,8	23	85,2
8	KAB. CIAMIS	8	1	12,5	7	87,5
9	KOTA CIMAHI	1	0	0,0	1	100,0
10	KAB. GARUT	18	3	16,7	15	83,3
11	KAB. INDRAMAYU	43	8	18,6	35	81,4
12	KAB. KUNINGAN	2	1	50,0	1	50,0
13	KAB. KARAWANG	6	1	16,7	5	83,3
14	KAB. MAJALENGKA	21	2	9,5	19	90,5
15	KAB. PURWAKARTA	3	0	0,0	3	100,0
16	KAB. PANGANDARAN	4	2	50,0	2	50,0
17	KAB. SUBANG	18	1	5,6	17	94,4
18	KAB. SUKABUMI	9	0	0,0	9	100,0
19	KAB. SUMEDANG	3	1	33,3	2	66,7
20	KAB. TASIKMALAYA	16	8	50,0	8	50,0
<b>Jumlah</b>		<b>286</b>	<b>53</b>	<b>18,5</b>	<b>233</b>	<b>81,5</b>

Data Kepulangan TKI Berdasarkan Jenis Kelamin  
Asal Provinsi Jawa Barat  
Oktober 2016

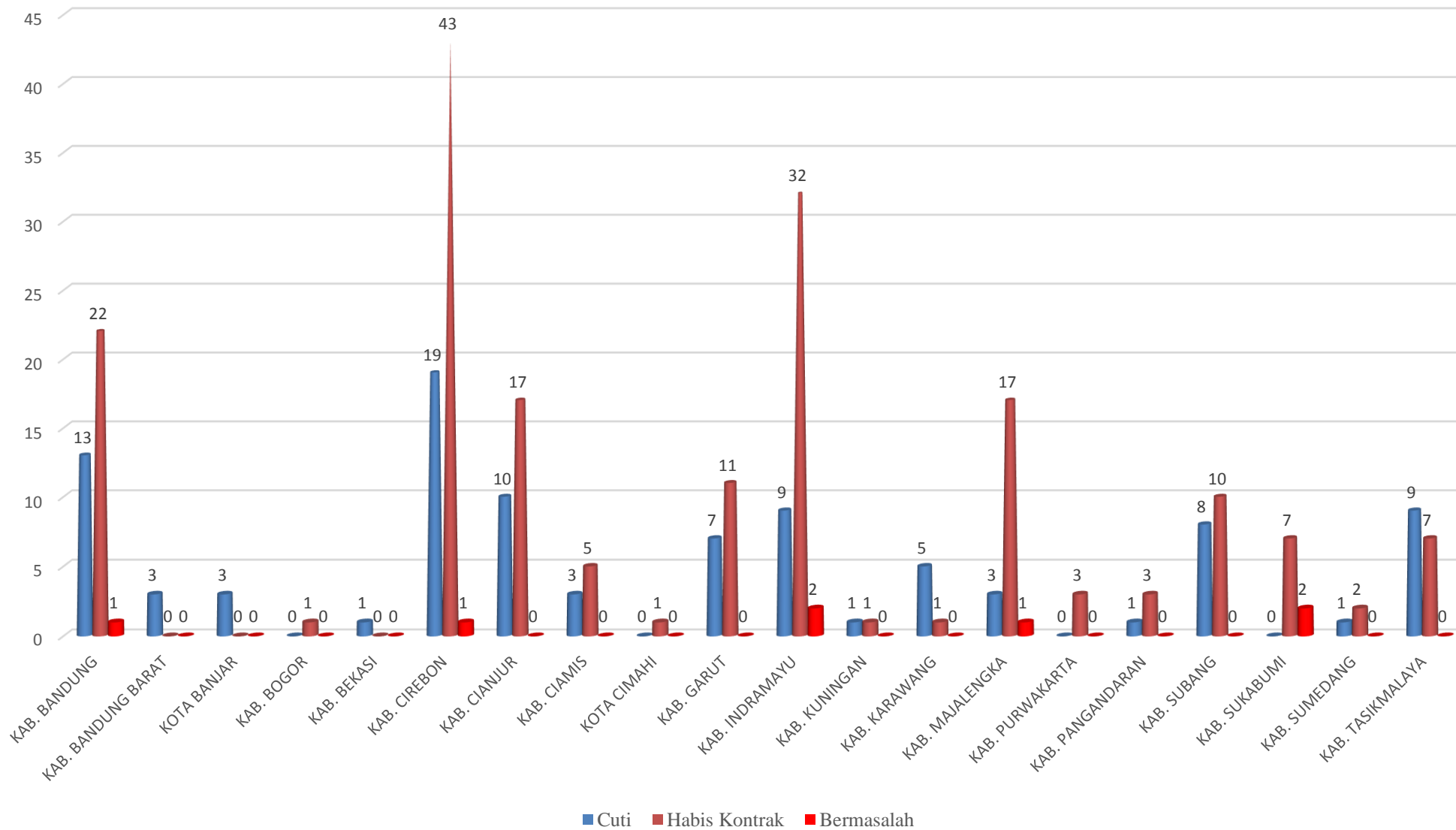


Sumber Data : Team Satgas Pendataan Pemberangkatan dan Pemulangan TKI di Bandara Husein Sastranegara Bandung

**Data Kedatangan TKI Di Bandara Husein Sastranegara Bandung  
Berdasarkan Jenis Kelamin Asal Provinsi Jawa Barat  
Bulan Oktober 2016**

NO	KABUPATEN/KOTA	JUMLAH KEPULANGAN	LAKI-LAKI	%	PEREMPUAN	%
1	KAB. BANDUNG	36	0	0,0	36	100,0
2	KAB. BANDUNG BARAT	3	0	0,0	3	100,0
3	KOTA BANJAR	3	0	0,0	3	100,0
4	KAB. BOGOR	1	0	0,0	1	100,0
5	KAB. BEKASI	1	1	100,0	0	0,0
6	KAB. CIREBON	63	3	4,8	60	95,2
7	KAB. CIANJUR	27	2	7,4	25	92,6
8	KAB. CIAMIS	8	0	0,0	8	100,0
9	KOTA CIMAHI	1	0	0,0	1	100,0
10	KAB. GARUT	18	0	0,0	18	100,0
11	KAB. INDRAMAYU	43	5	11,6	38	88,4
12	KAB. KUNINGAN	2	0	0,0	2	100,0
13	KAB. KARAWANG	6	1	16,7	5	83,3
14	KAB. MAJALENGKA	21	2	9,5	19	90,5
15	KAB. PURWAKARTA	3	0	0,0	3	100,0
16	KAB. PANGANDARAN	4	1	25,0	3	75,0
17	KAB. SUBANG	18	0	0,0	18	100,0
18	KAB. SUKABUMI	9	0	0,0	9	100,0
19	KAB. SUMEDANG	3	1	33,3	2	66,7
20	KAB. TASIKMALAYA	16	6	37,5	10	62,5
<b>Jumlah</b>		<b>286</b>	<b>22</b>	<b>7,7</b>	<b>264</b>	<b>92,3</b>

Data Kepulanagn TKI Berdasarkan Alasan Kepulangan  
Asal Provinsi Jawa Barat  
Oktober 2016



Sumber Data : Team Satgas Pendataan Pemberangkatan dan Pemulangan TKI di Bandara Husein Sastranegara Bandung



**Data Kedatangan TKI Di Bandara Husein Sastranegara Bandung  
Berdasarkan Alasan Kepulangan TKI Asal Provinsi Jawa Barat  
Bulan Oktober 2016**

NO	KABUPATEN/KOTA	JUMLAH KEPULANGAN	CUTI	%	HABIS KONTRAK	%	BERMASALAH	%
1	KAB. BANDUNG	36	13	36,1	22	61,1	1	2,8
2	KAB. BANDUNG BARAT	3	3	100,0	0	0,0	0	0,0
3	KOTA BANJAR	3	3	100,0	0	0,0	0	0,0
4	KAB. BOGOR	1	0	0,0	1	100,0	0	0,0
5	KAB. BEKASI	1	1	100,0	0	0,0	0	0,0
6	KAB. CIREBON	63	19	30,2	43	68,3	1	1,6
7	KAB. CIANJUR	27	10	37,0	17	63,0	0	0,0
8	KAB. CIAMIS	8	3	37,5	5	62,5	0	0,0
9	KOTA CIMAH	1	0	0,0	1	100,0	0	0,0
10	KAB. GARUT	18	7	38,9	11	61,1	0	0,0
11	KAB. INDRAMAYU	43	9	20,9	32	74,4	2	4,7
12	KAB. KUNINGAN	2	1	50,0	1	50,0	0	0,0
13	KAB. KARAWANG	6	5	83,3	1	16,7	0	0,0
14	KAB. MAJALENGKA	21	3	14,3	17	81,0	1	4,8
15	KAB. PURWAKARTA	3	0	0,0	3	100,0	0	0,0
16	KAB. PANGANDARAN	4	1	25,0	3	75,0	0	0,0
17	KAB. SUBANG	18	8	44,4	10	55,6	0	0,0
18	KAB. SUKABUMI	9	0	0,0	7	77,8	2	22,2
19	KAB. SUMEDANG	3	1	33,3	2	66,7	0	0,0
20	KAB. TASIKMALAYA	16	9	56,3	7	43,8	0	0,0
<b>Jumlah</b>		<b>286</b>	<b>96</b>	<b>33,6</b>	<b>183</b>	<b>64,0</b>	<b>7</b>	<b>2,4</b>

Sumber Data : Team Satgas Pendataan Pemberangkatan dan Pemulangan TKI di Bandara Husein Sastranegara Bandung