



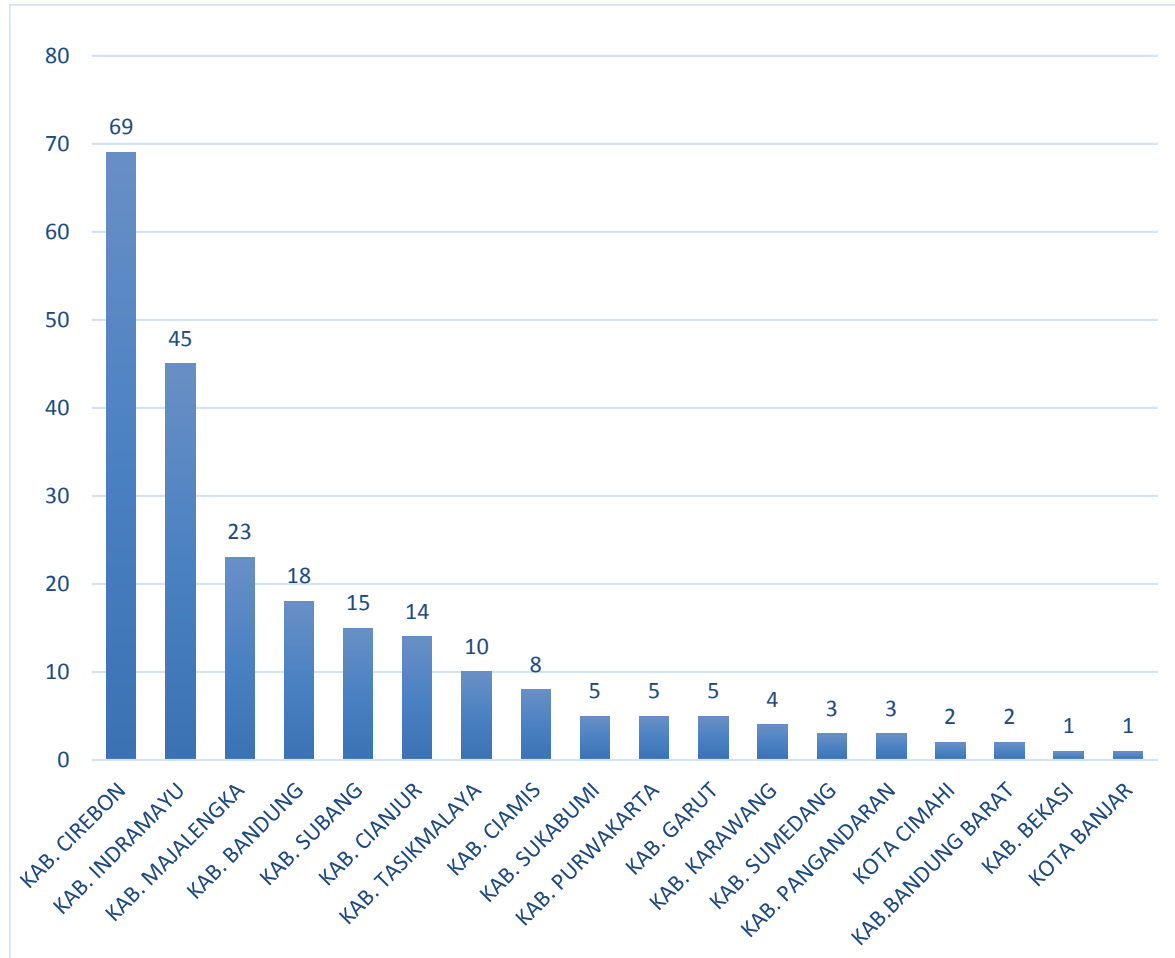
**REKAPITULASI JUMLAH KEPULANGAN TKI ASAL JAWA BARAT
DI BANDARA HUSEIN SASTRANEGARA BANDUNG
MELALUI POS PENDATAAN DI COUNTER BP3TKI NO. 11
ASAL PROVINSI JAWA BARAT
BULAN AGUSTUS 2016**

**BALAI PELAYANAN TKI TERPADU
DINAS TENAGA KERJA DAN TRANSMIGRASI PROVINSI JAWA BARAT**

Balai Pelayanan TKI Terpadu
Dinas Tenaga Kerja dan Transmigrasi
Provinsi Jawa Barat
Jl. Soekarno Hatta No. 532 Bandung
Telp/Fax : (022) 7512002
E-mail : bptkit@jabarprov.go.id, balai_tki_terpadu@yahoo.com

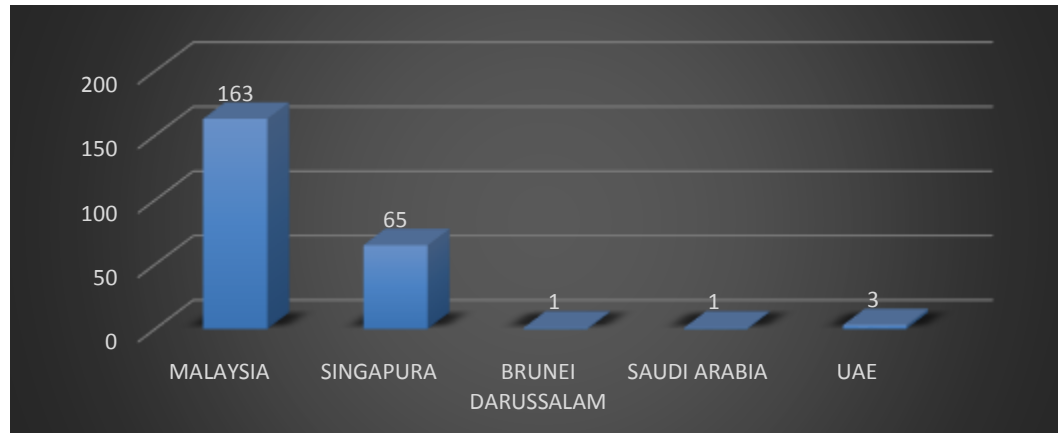
Data Kedatangan TKI Di Bandara Husein Sastranegara Bandung Berdasarkan Asal Daerah Bulan Agustus 2016

NO	KABUPATEN/KOTA	JUMLAH
1	KAB. CIREBON	69
2	KAB. INDRAMAYU	45
3	KAB. MAJALENGKA	23
4	KAB. BANDUNG	18
5	KAB. SUBANG	15
6	KAB. CIANJUR	14
7	KAB. TASIKMALAYA	10
8	KAB. CIAMIS	8
9	KAB. SUKABUMI	5
10	KAB. PURWAKARTA	5
11	KAB. GARUT	5
12	KAB. KARAWANG	4
13	KAB. SUMEDANG	3
14	KAB. PANGANDARAN	3
15	KOTA CIMAHI	2
16	KAB. BANDUNG BARAT	2
17	KAB. BEKASI	1
18	KOTA BANJAR	1
JUMLAH		233



Sumber Data : Team Satgas Pendataan Pemberangkatan dan Pemulangan TKI di Bandara Husein Sastranegara Bandung

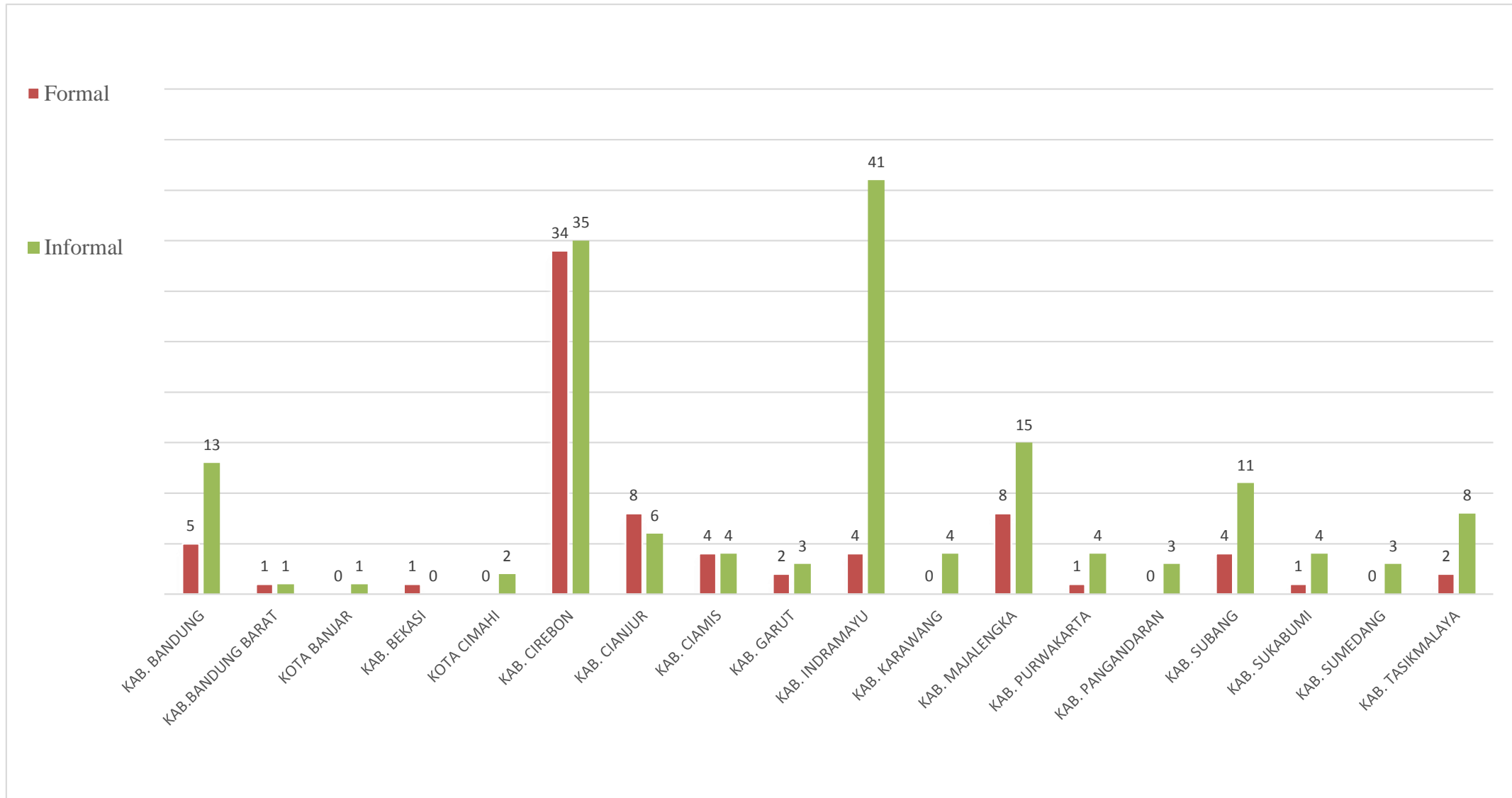
Data Kedatangan TKI Di Bandara Husein Sastranegara Bandung Berdasarkan Asal Negara Penempatan Bulan Agustus 2016



No	Kabupaten/Kota	Jumlah
1	MALAYSIA	163
2	SINGAPURA	65
3	BRUNEI DARUSSALAM	1
4	SAUDI ARABIA	1
5	UAE	3
JUMLAH		233

Sumber Data : Team Satgas Pendataan Pemberangkatan dan Pemulangan TKI di Bandara Husein Sastranegara Bandung

Data Kedatangan TKI Di Bandara Husein Sastranegara Bandung Berdasarkan Sektor Formal/Informal Bulan Agustus 2016



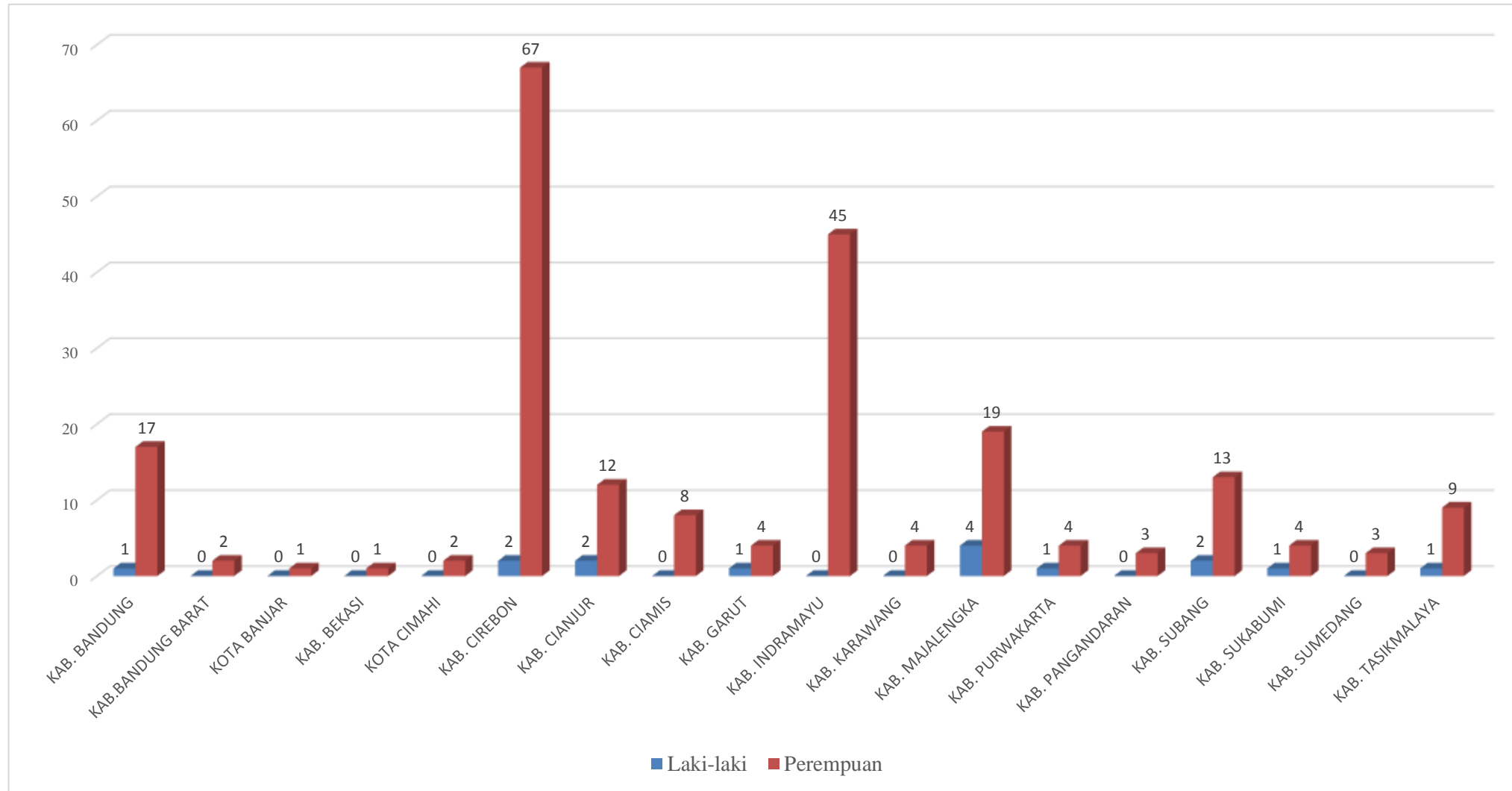
Sumber Data : Team Satgas Pendataan Pemberangkatan dan Pemulangan TKI di Bandara Husein Sastranegara Bandung

**Data Kedatangan TKI Di Bandara Husein Sastranegara Bandung
Berdasarkan Sektor Formal/Informal Bulan Agustus 2016**

NO	KABUPATEN/KOTA	JUMLAH KEPULANGAN	TKI FORMAL	%	TKI INFORMAL	%
1	KAB. BANDUNG	18	5	27,8	13	72,2
2	KAB.BANDUNG BARAT	2	1	50,0	1	50,0
3	KOTA BANJAR	1	0	0	1	100
4	KAB. BEKASI	1	1	100	0	0
5	KOTA CIMAHI	2	0	0	2	100
6	KAB. CIREBON	69	34	49,3	35	50,7
7	KAB. CIANJUR	14	8	57,1	6	42,9
8	KAB. CIAMIS	8	4	50,0	4	50,0
9	KAB. GARUT	5	2	40,0	3	60,0
10	KAB. INDRAMAYU	45	4	8,9	41	91,1
11	KAB. KARAWANG	4	0	0	4	100
12	KAB. MAJALENGKA	23	8	34,8	15	65
13	KAB. PURWAKARTA	5	1	20,0	4	80,0
14	KAB. PANGANDARAN	3	0	0	3	100
15	KAB. SUBANG	15	4	26,7	11	73,3
16	KAB. SUKABUMI	5	1	20,0	4	80,0
17	KAB. SUMEDANG	3	0	0	3	100
18	KAB. TASIKMALAYA	10	2	20,0	8	80,0
Jumlah		233	75	32,2	158	67,8

Sumber Data : Team Satgas Pendataan Pemberangkatan dan Pemulangan TKI di Bandara Husein Sastranegara Bandung

Data Kedatangan TKI Di Bandara Husein Sastranegara Bandung Berdasarkan Jenis Kelamin Bulan Agustus 2016



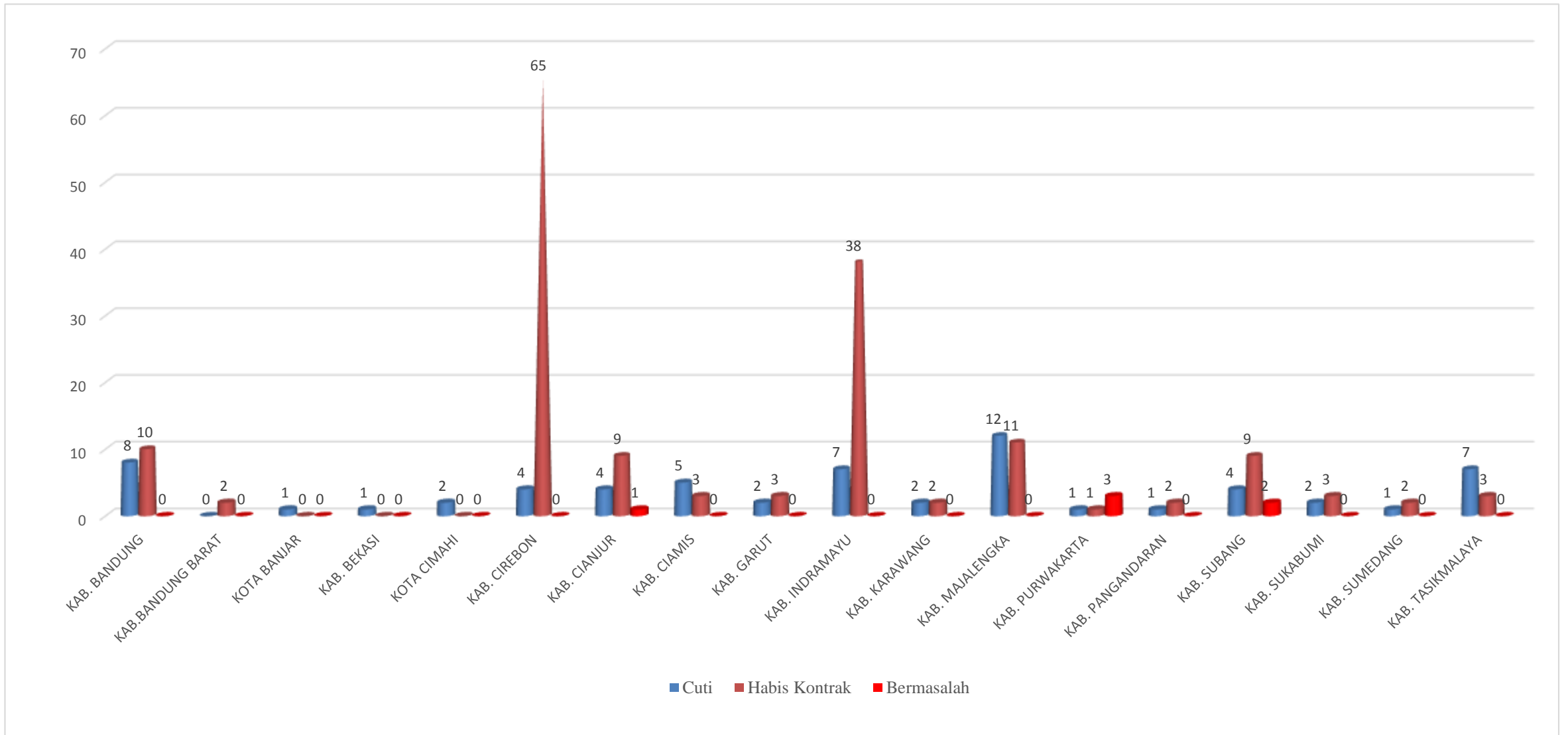
Sumber Data : Team Satgas Pendataan Pemberangkatan dan Pemulangan TKI di Bandara Husein Sastranegara Bandung

**Data Kedatangan TKI Di Bandara Husein Sastranegara Bandung
Berdasarkan Jenis Kelamin Bulan Agustus 2016**

NO	KABUPATEN/KOTA	JUMLAH KEPULANGAN	LAKI-LAKI	%	PEREMPUAN	%
1	KAB. BANDUNG	18	1	5,6	17	94,4
2	KAB. BANDUNG BARAT	2	0	0	2	100
3	KOTA BANJAR	1	0	0	1	100
4	KAB. BEKASI	1	0	0	1	100
5	KOTA CIMAH	2	0	0	2	100
6	KAB. CIREBON	69	2	2,9	67	97,1
7	KAB. CIANJUR	14	2	14,3	12	85,7
8	KAB. CIAMIS	8	0	0	8	100
9	KAB. GARUT	5	1	20,0	4	80,0
10	KAB. INDRAMAYU	45	0	0	45	100
11	KAB. KARAWANG	4	0	0	4	100
12	KAB. MAJALENGKA	23	4	17,4	19	82,6
13	KAB. PURWAKARTA	5	1	20,0	4	80,0
14	KAB. PANGANDARAN	3	0	0	3	100
15	KAB. SUBANG	15	2	13,3	13	86,7
16	KAB. SUKABUMI	5	1	20,0	4	80,0
17	KAB. SUMEDANG	3	0	0	3	100
18	KAB. TASIKMALAYA	10	1	10,0	9	90,0
Jumlah		233	15	6,4	218	93,6

Sumber Data : Team Satgas Pendataan Pemberangkatan dan Pemulangan TKI di Bandara Husein Sastranegara Bandung

Data Kedatangan TKI Di Bandara Husein Sastranegara Bandung Berdasarkan Alasan Kepulangan TKI Bulan Agustus 2016



Sumber Data : Team Satgas Pendataan Pemberangkatan dan Pemulangan TKI di Bandara Husein Sastranegara Bandung

**Data Kedatangan TKI Di Bandara Husein Sastranegara Bandung
Berdasarkan Alasan Kepulangan TKI Bulan Agustus 2016**

NO	KABUPATEN/KOTA	JUMLAH KEPULANGAN	CUTI	%	HABIS KONTRAK	%	BERMASALAH	%
1	KAB. BANDUNG	18	8	44,4	10	55,6	0	0
2	KAB. BANDUNG BARAT	2	0	0	2	100	0	0
3	KOTA BANJAR	1	1	100	0	0	0	0
4	KAB. BEKASI	1	1	100	0	0	0	0
5	KOTA CIMAH	2	2	100	0	0	0	0
6	KAB. CIREBON	69	4	5,8	65	94,2	0	0
7	KAB. CIANJUR	14	4	28,6	9	64,3	1	7,1
8	KAB. CIAMIS	8	5	62,5	3	37,5	0	0
9	KAB. GARUT	5	2	40,0	3	60,0	0	0
10	KAB. INDRAMAYU	45	7	15,6	38	84,4	0	0
11	KAB. KARAWANG	4	2	50,0	2	50,0	0	0
12	KAB. MAJALENGKA	23	12	52,2	11	47,8	0	0
13	KAB. PURWAKARTA	5	1	20,0	1	20,0	3	60,0
14	KAB. PANGANDARAN	3	1	33,3	2	66,7	0	0
15	KAB. SUBANG	15	4	26,7	9	60,0	2	13,3
16	KAB. SUKABUMI	5	2	40,0	3	60,0	0	0
17	KAB. SUMEDANG	3	1	33,3	2	66,7	0	0
18	KAB. TASIKMALAYA	10	7	70,0	3	30,0	0	0
Jumlah		233	64	27,5	163	70,0	6	3